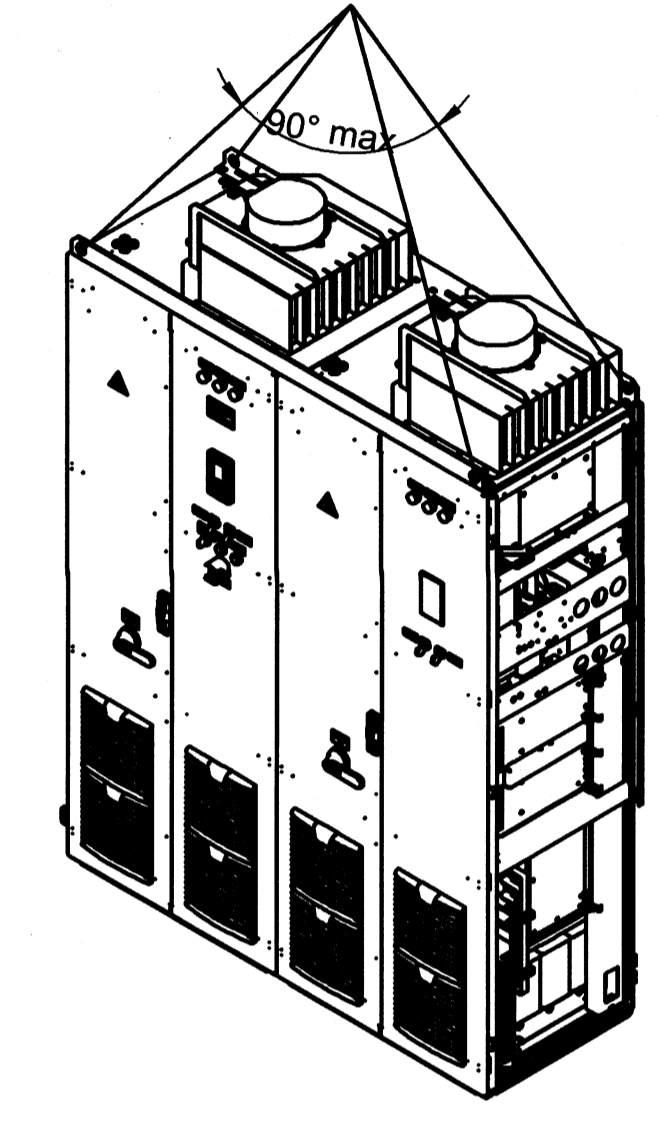


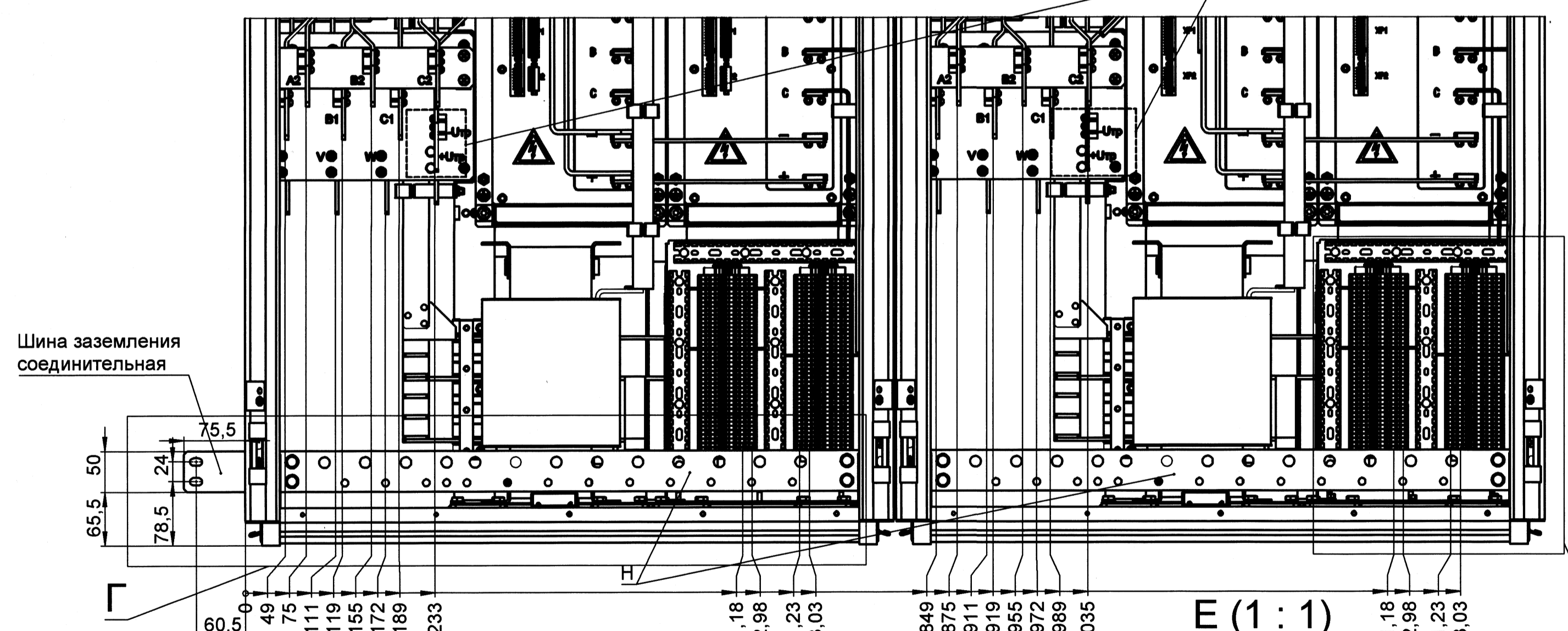
УТВЕРЖДАЮ
Технический директор
ООО "НПО "Горизонт"
Д.А.Рахимов
2023г.

СОГЛАСОВАНО
2023г.

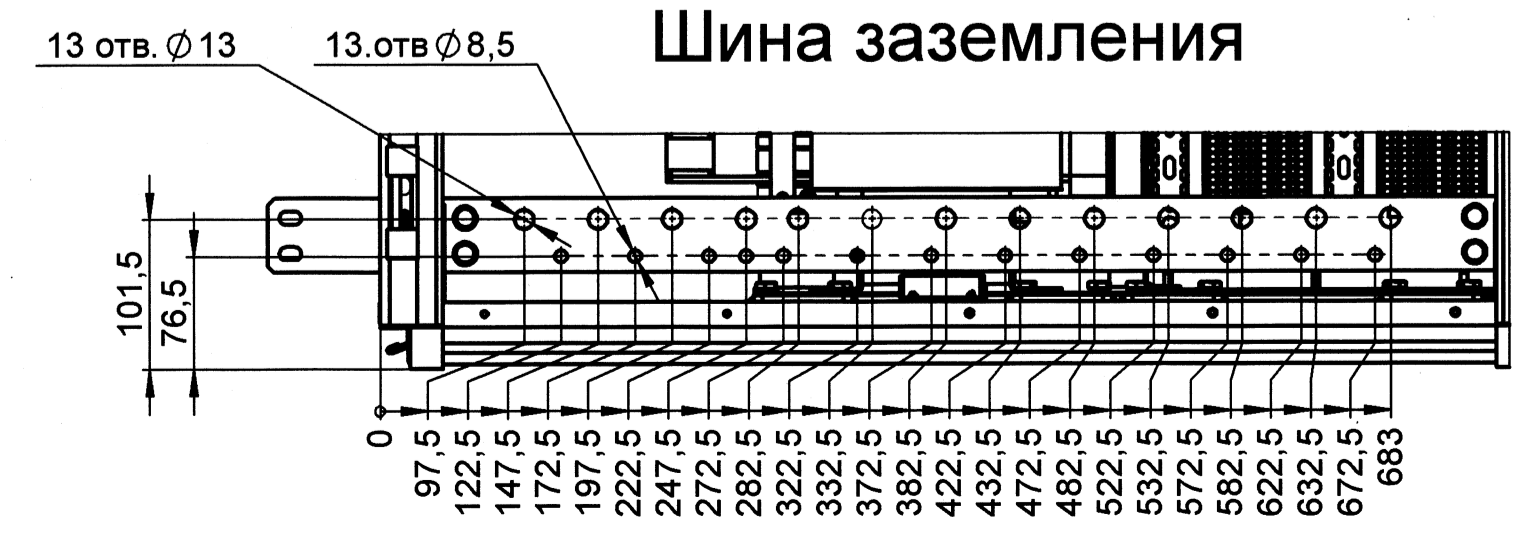


В (1 : 5)
Двери не показаны

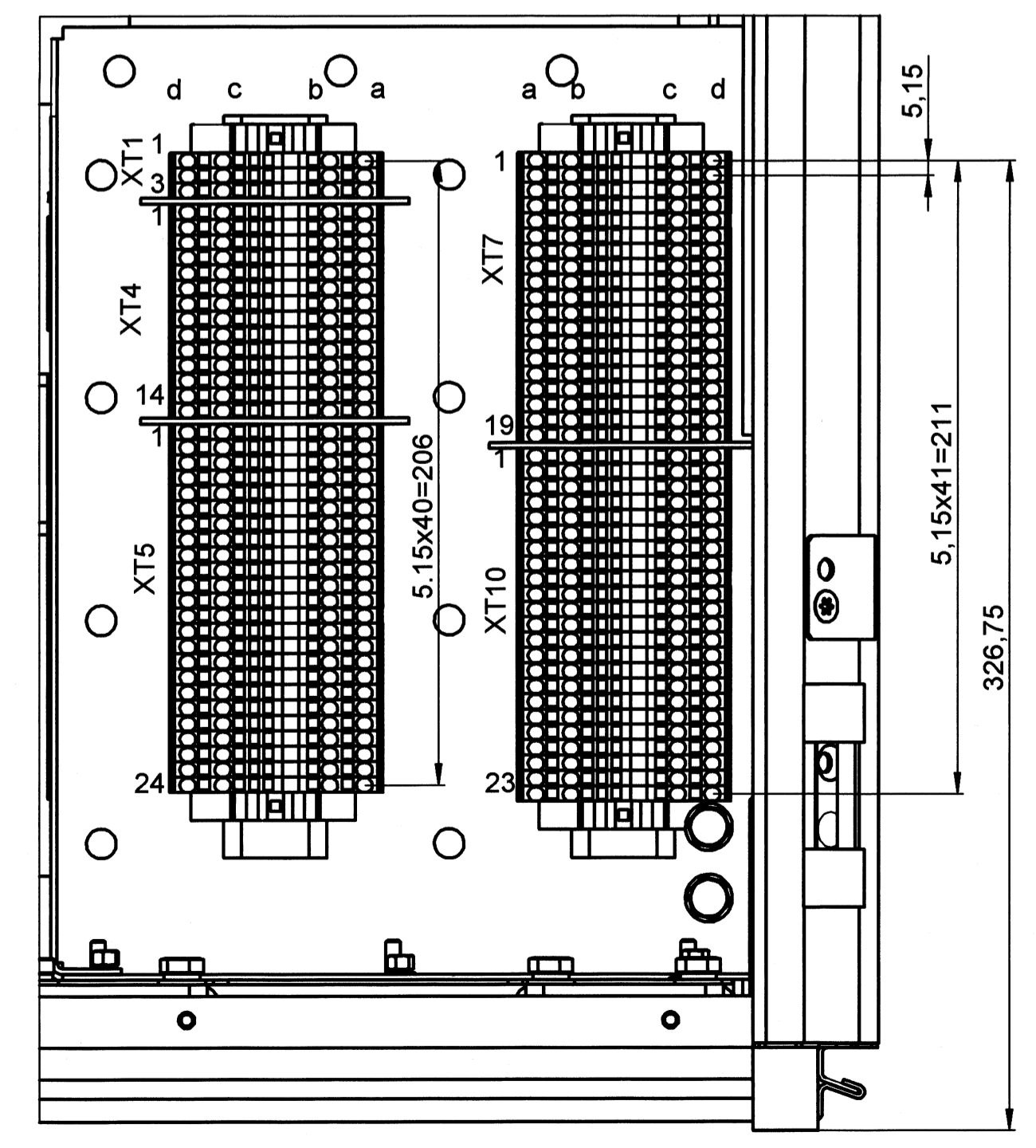
Д (1 : 2)
2 места
Шина заземления не показана
Клеммы для подключения
низковольтных цепей



Г (1 : 5)
2 места
Шина заземления



ГОРИЗОНТ
ЕГРЦ.435521.001 ГЧ
КОД: 021...700V 50Hz 3AC
207...250V 50Hz 1AC
ПРЕОБРАЗОВАТЕЛЬ ЧАСТОТЫ
УПЧ-1260В-06-ДТВ12
1900A
СТАТУС: 01.23
ДАТА: 01.23
СТЕПЕНЬ ЗАЩИТЫ IP 20
МАССА 1400 кг



Таблица

Обозначение	Код	Надпись Ц	Надпись Ш
ЕГРЦ.435521.001	+ВК+ВП+ВР+ДФ+МТ+ПУ+ИЭ		+ВК+ВП+ВР+ДФ+МТ+ПУ+ИЭ
-01	+ВК+ВП+ВР+ДФ+ПУ	-01	+ВК+ВП+ВР+ДФ+ПУ
-02	+ВК+ВП+ВР+ДФ+ПУ+ИЭ	-02	+ВК+ВП+ВР+ДФ+ПУ+ИЭ
-03	+ВК+ВП+ВР+ДФ+МТ+ПУ+ИЭ	-03	+ВК+ВП+ВР+ДФ+МТ+ПУ+ИЭ
-04	+ВК+ВП+ВР+МТ+ПУ+ИЭ	-04	+ВК+ВП+ВР+МТ+ПУ+ИЭ
-05	+ВК+ВП+ВР+ПУ+ИЭ	-05	+ВК+ВП+ВР+ПУ+ИЭ
-07	+ВК +ВП +ВР +МТ +ПУ +ИЭ	-07	+ВК +ВП +ВР +МТ +ПУ +ИЭ
-08	+ВК +ВП +ВР +ДФ +МТ +ПУ +ИЭ	-08	+ВК +ВП +ВР +ДФ +МТ +ПУ +ИЭ

- К - места ввода кабелей силовых цепей.
- Л - места ввода кабелей низковольтных цепей.
- М - открываемые двери прибора.
- С - подключение сетевых кабелей.
- Т - подключение двигателя.
- У - подключение тормозного резистора
- Ф - подключение кабеля Ethernet.
- Обеспечить заземление экранов подводящих кабелей через шину заземления -Н.
- Производить установку прибора с использованием отверстий П и Р.
- Расход воздуха одного вентилятора 2500м³/ч, потери 12,6кВт на 1 канал. Потери на УПЧ-1260=25,2 кВт.
- Покрытие - эмаль Яр/ли coat 1316, Ral 7035 (светло-серый)

ЕГРЦ.435521.001 ГЧ

Преобразователь частоты УПЧ-1260В-06-ДТВ12
Габаритный чертеж

Изм	Лист	№ докум.	Подп.	Дата	Лит.	Масса	Масштаб
						1400	1:10
Разраб.		Мансуров		01.23	Лист 1		Листов 1
Пров.							
Т. контр.							
Н. контр.		Трусова		01.23			
Утв.		Булатов		01.23			